

ORT

Hörsaal Medizinische Klinik
Universitätsklinikum Heidelberg
Im Neuenheimer Feld 410 | 69120 Heidelberg

ZEIT

Mittwoch | 21. Mai 2025 | um 18.00 Uhr c.t.
CME-Punkte sind bei der Landesärztekammer BW beantragt.

Um Anmeldung wird gebeten unter:
jennifer.khan@med.uni-heidelberg.de

SPONSOREN

Mit freundlicher Unterstützung



1.000,- Euro



1.000,- Euro



500,- Euro



500,- Euro



400,- Euro

*Sponsoring wird verwendet für Raummiete, Reinigung,
Druckkosten, Technik, Fingerfood*

MEDIZINISCHE KLINIK

Im Neuenheimer Feld 410 | 69120 Heidelberg



Anreise mit dem Auto

A656 Richtung Heidelberg, weiter auf B37 Richtung Universitätsklinikum/Neuenheimer Feld. Nach dem Überqueren des Neckars an erster Ampel li. in die Jahnstraße, dann rechts in die Straße „Im Neuenheimer Feld“. Zur Med. Klinik nach ca. 100 Metern li. in die Kirschnerstraße und an Leit- und Informationszentrale 2 (LIZ) die Schranke passieren. Nach ca. 400 m wechselt der Straßename zu „Hofmeisterweg“; nach ca. 300 m liegt rechts die Medizinische Klinik. Gegenüber liegt das Parkhaus P160, einige Meter weiter das Zoo-Parkhaus.

Anreise mit öffentlichen Verkehrsmitteln

Straßenbahnlinien 21 und 24:

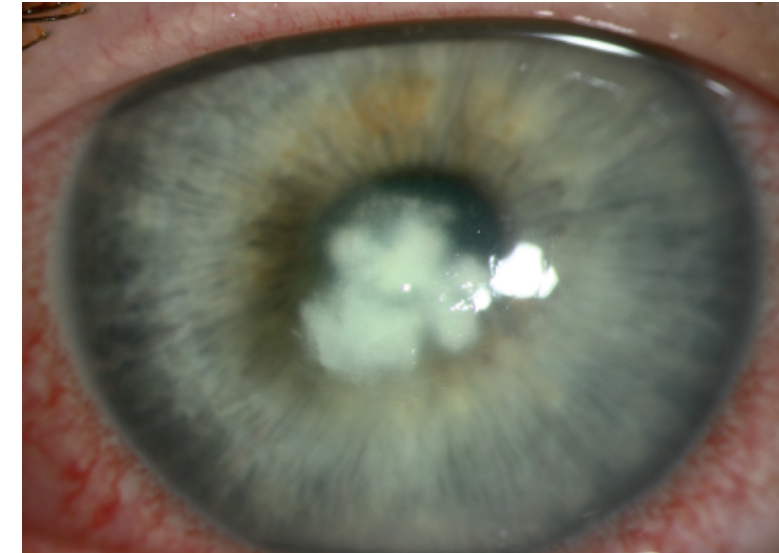
- › Berliner Straße, Haltestelle „Jahnstraße“
- › Umstieg auf Buslinie 32 › Bushaltestelle befindet sich in der Jahnstraße
- › Berliner Straße, Haltestelle „Technologiepark“
- › Umstieg auf Buslinie 31

Buslinien 31:

Haltestelle „Medizinische Klinik“: Die Haltestelle liegt unmittelbar vor dem Haupteingang der Klinik.



UNIVERSITÄTS
KLINIKUM
HEIDELBERG



HORNHAUT-FORTBILDUNG
2025

Mittwoch | 21. Mai 2025
18.00 c.t. – 20.30 Uhr

Veranstalter:
Universitäts-Augenklinik Heidelberg



Liebe Kolleginnen und Kollegen,

auch in diesem Jahr freuen wir uns Sie zu unserer Mittwochs-Fortbildung zum Thema Keratitis einladen zu können.

Dieses Mal dreht sich alles um die Differenzialdiagnose der Keratitis. Zudem wird der systematische Weg von der Diagnosestellung bis hin zur konservativen und operativen Therapieoptionen der bakteriellen und mykotischen Keratitiden beschrieben. Auch die Diagnose und Therapie der neurotrophen Keratopathie wird diskutiert. Wir sprechen über die funktionelle Rehabilitation nach Keratitis. Abschließend zeigen wir einige spannende Filmberichte über den Verlauf schwieriger Keratitis Fälle.



Prof. Dr. Gerd U. Auffarth
Ärztlicher Direktor der
Universitäts-Augenklinik



Priv.-Doz. Dr. Victor A. Augustin
Ärztlicher Leiter der
Hornhautbank


PROGRAMM

- 18.00 – 18.15** **Neues aus der Augenklinik**
Prof. Dr. med. G. U. Auffarth
- 18.15 – 18.40** **Differenzialdiagnose Keratitis – von der Diagnose bis zur Therapie**
Priv.-Doz. Dr. med. Victor A. Augustin
- 18.40 – 19.00** **Behandlungsoptionen der bakteriellen Keratitis**
Dr. med. Emanuel Reitemeyer
- 19.00 – 19.20** **Behandlungsoptionen der mykotischen Keratitis**
Dr. med. Bogdana Kovalchuk
- 19.20 – 19.40** **Aktuelle Therapieoptionen der neurotrophen Keratopathie**
Priv.-Doz. Dr. med. Hyeck-Soo Son
- 19.40 – 20.00** **Funktionelle Rehabilitation nach Keratopathien**
Dr. med. Maximilian Friedrich
- 20.00 – 20.15** **Fallvorstellungen schwieriger Keratitis-Fälle**
Oliver Hassel
- 20.15 – 20.30** **Lernerfolgskontrolle**
Priv.-Doz. Dr. med. V. A. Augustin

REFERENTEN



Prof. Dr. G.U. Auffarth
Ärztlicher Direktor der
Universitäts-Augenklinik



Priv.-Doz. Dr. V. A. Augustin
Oberarzt




Priv.-Doz. Dr. H.-S. Son
Funktionsoberarzt



Dr. E. Reitemeyer
Assistenzarzt



Dr. B. Kovalchuk
Assistenzärztin



Dr. M. Friedrich
Assistenzarzt



O. Hassel
Assistenzarzt